

## MULTISERVICE SRL

Sede in PIAZZA DEL SANTUARIO 1 VALVERDE (CT)  
Codice Fiscale 04600320875 - Numero Rea CT 306816  
P.I.: 04600320875  
Capitale Sociale Euro 10000.00 i.v.  
Forma giuridica: SOCIETA' A RESPONSABILITA' LIMITATA  
Settore di attività prevalente (ATECO): 477310  
Società in liquidazione: no  
Società con socio unico: si  
Società sottoposta ad altrui attività di direzione e coordinamento: no

### Bilancio al 31-12-2014

Gli importi presenti sono espressi in Euro



**Stato Patrimoniale**

	31-12-2014	31-12-2013
Stato patrimoniale		
Attivo		
A) Crediti verso soci per versamenti ancora dovuti		
Parte richiamata	-	-
Parte da richiamare	-	-
Totale crediti verso soci per versamenti ancora dovuti (A)	0	-
B) Immobilizzazioni		
I - Immobilizzazioni immateriali		
Valore lordo	354.078	214.891
Ammortamenti	180.503	-
Svalutazioni	-	-
Totale immobilizzazioni immateriali	173.575	214.891
II - Immobilizzazioni materiali		
Valore lordo	15.912	11.712
Ammortamenti	2.179	-
Svalutazioni	-	-
Totale immobilizzazioni materiali	13.733	11.712
III - Immobilizzazioni finanziarie		
Crediti		
esigibili entro l'esercizio successivo	-	-
esigibili oltre l'esercizio successivo	121.695	121.695
Totale crediti	121.695	121.695
Altre immobilizzazioni finanziarie	-	-
Totale immobilizzazioni finanziarie	121.695	121.695
Totale immobilizzazioni (B)	309.003	348.298
C) Attivo circolante		
I - Rimanenze		
Totale rimanenze	151.995	112.843
II - Crediti		
esigibili entro l'esercizio successivo	312.692	271.391
esigibili oltre l'esercizio successivo	-	-
Totale crediti	312.692	271.391
III - Attività finanziarie che non costituiscono immobilizzazioni		
Totale attività finanziaria che non costituiscono immobilizzazioni	0	-
IV - Disponibilità liquide		
Totale disponibilità liquide	110.973	48.847
Totale attivo circolante (C)	575.660	433.081
D) Ratei e risconti		
Totale ratei e risconti (D)	124.962	125.890
Totale attivo	1.009.625	907.269
Passivo		
A) Patrimonio netto		
I - Capitale	10.000	10.000
II - Riserva da soprapprezzo delle azioni	0	-
III - Riserve di rivalutazione	0	-
IV - Riserva legale	623	513
V - Riserve statutarie	0	-
VI - Riserva per azioni proprie in portafoglio	0	-
VII - Altre riserve, distintamente indicate		
Riserva straordinaria o facoltativa	15.641	13.548
Riserva per acquisto azioni proprie	-	-
Riserva da deroghe ex art. 2423 Cod. Civ	-	-
Riserva azioni (quote) della società controllante	-	-

Riserva non distribuibile da rivalutazione delle partecipazioni	-	-
Versamenti in conto aumento di capitale	-	-
Versamenti in conto futuro aumento di capitale	-	-
Versamenti in conto capitale	-	-
Versamenti a copertura perdite	-	-
Riserva da riduzione capitale sociale	-	-
Riserva avanzo di fusione	-	-
Riserva per utili su cambi	-	-
Varie altre riserve	1	-
Totale altre riserve	15.642	13.548
VIII - Utili (perdite) portati a nuovo	0	-
IX - Utile (perdita) dell'esercizio		
Utile (perdita) dell'esercizio	21.687	2.203
Copertura parziale perdita d'esercizio	-	-
Utile (perdita) residua	21.687	2.203
Totale patrimonio netto	47.952	26.264
B) Fondi per rischi e oneri		
Totale fondi per rischi ed oneri	0	90.000
C) Trattamento di fine rapporto di lavoro subordinato	9.224	4.206
D) Debiti		
esigibili entro l'esercizio successivo	877.829	774.877
esigibili oltre l'esercizio successivo	72.698	10.000
Totale debiti	950.527	784.877
E) Ratei e risconti		
Totale ratei e risconti	1.922	1.922
Totale passivo	1.009.625	907.269

**Conti Ordine**

	31-12-2014	31-12-2013
Conti d'ordine		
Rischi assunti dall'impresa		
Fideiussioni		
a imprese controllate	-	-
a imprese collegate	-	-
a imprese controllanti	-	-
a imprese controllate da controllanti	-	-
ad altre imprese	-	-
Totale fideiussioni	-	-
Avalli		
a imprese controllate	-	-
a imprese collegate	-	-
a imprese controllanti	-	-
a imprese controllate da controllanti	-	-
ad altre imprese	-	-
Totale avalli	-	-
Altre garanzie personali		
a imprese controllate	-	-
a imprese collegate	-	-
a imprese controllanti	-	-
a imprese controllate da controllanti	-	-
ad altre imprese	-	-
Totale altre garanzie personali	-	-
Garanzie reali		
a imprese controllate	-	-
a imprese collegate	-	-
a imprese controllanti	-	-
a imprese controllate da controllanti	-	-
ad altre imprese	-	-
Totale garanzie reali	-	-
Altri rischi		
crediti ceduti	-	-
altri	-	-
Totale altri rischi	-	-
Totale rischi assunti dall'impresa	-	-
Impegni assunti dall'impresa		
Totale impegni assunti dall'impresa	-	-
Beni di terzi presso l'impresa		
merci in conto lavorazione	-	-
beni presso l'impresa a titolo di deposito o comodato	-	-
beni presso l'impresa in pegno o cauzione	1.187.703	1.187.703
altro	(1.187.703)	(1.187.703)
Totale beni di terzi presso l'impresa	-	-
Altri conti d'ordine		
Totale altri conti d'ordine	-	-
Totale conti d'ordine	-	-



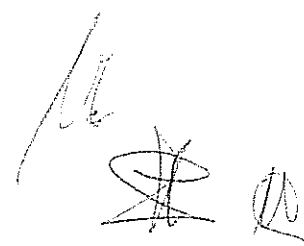
**Conto Economico**

	31-12-2014	31-12-2013
<b>Conto economico</b>		
<b>A) Valore della produzione:</b>		
1) ricavi delle vendite e delle prestazioni	1.605.914	852.838
2), 3) variazioni delle rimanenze di prodotti in corso di lavorazione, semilavorati e finiti e dei lavori in corso su ordinazione		
2), 3) variazioni delle rimanenze di prodotti in corso di lavorazione, semilavorati e finiti e dei lavori in corso su ordinazione	-	-
2) variazioni delle rimanenze di prodotti in corso di lavorazione, semilavorati e finiti	-	-
3) variazioni dei lavori in corso su ordinazione	-	-
4) incrementi di immobilizzazioni per lavori interni	-	-
5) altri ricavi e proventi		
contributi in conto esercizio	430	290
altri	84.703	82.684
Totale altri ricavi e proventi	85.133	82.974
<b>Totale valore della produzione</b>	<b>1.691.047</b>	<b>935.812</b>
<b>B) Costi della produzione:</b>		
6) per materie prime, sussidiarie, di consumo e di merci	1.176.252	661.463
7) per servizi	102.876	95.534
8) per godimento di beni di terzi	113.924	122.396
9) per il personale:		
a) salari e stipendi	112.615	76.413
b) oneri sociali	28.470	16.853
c), d), e) trattamento di fine rapporto, trattamento di quiescenza, altri costi del personale		
c), d), e) trattamento di fine rapporto, trattamento di quiescenza, altri costi del personale	22.552	9.814
c) trattamento di fine rapporto	7.455	4.594
d) trattamento di quiescenza e simili	0	5.220
e) altri costi	15.097	-
<b>Totale costi per il personale</b>	<b>163.637</b>	<b>103.080</b>
10) ammortamenti e svalutazioni:		
a), b), c) ammortamento delle immobilizzazioni immateriali e materiali, altre svalutazioni delle immobilizzazioni		
a), b), c) ammortamento delle immobilizzazioni immateriali e materiali, altre svalutazioni delle immobilizzazioni	43.592	-
a) ammortamento delle immobilizzazioni immateriali	41.316	-
b) ammortamento delle immobilizzazioni materiali	-	-
c) altre svalutazioni delle immobilizzazioni	2.276	-
d) svalutazioni dei crediti compresi nell'attivo circolante e delle disponibilità liquide	-	-
<b>Totale ammortamenti e svalutazioni</b>	<b>43.592</b>	<b>-</b>
11) variazioni delle rimanenze di materie prime, sussidiarie, di consumo e merci	(39.152)	(112.843)
12) accantonamenti per rischi	-	-
13) altri accantonamenti	-	-
14) oneri diversi di gestione	36.162	5.757
<b>Totale costi della produzione</b>	<b>1.597.291</b>	<b>875.387</b>
<b>Differenza tra valore e costi della produzione (A - B)</b>	<b>93.756</b>	<b>60.425</b>
<b>C) Proventi e oneri finanziari:</b>		
15) proventi da partecipazioni		
da imprese controllate	-	-
da imprese collegate	-	-
altri	-	-
<b>Totale proventi da partecipazioni</b>	<b>-</b>	<b>-</b>
16) altri proventi finanziari:		
a) da crediti iscritti nelle immobilizzazioni		

da imprese controllate	-	-
da imprese collegate	-	-
da imprese controllanti	-	-
altri	-	-
Totale proventi finanziari da crediti iscritti nelle immobilizzazioni	-	-
b), c) da titoli iscritti nelle immobilizzazioni che non costituiscono partecipazioni e da titoli iscritti nell'attivo circolante che non costituiscono partecipazioni	-	-
b), c) da titoli iscritti nelle immobilizzazioni che non costituiscono partecipazioni e da titoli iscritti nell'attivo circolante che non costituiscono partecipazioni	-	-
b) da titoli iscritti nelle immobilizzazioni che non costituiscono partecipazioni	-	-
c) da titoli iscritti nell'attivo circolante che non costituiscono partecipazioni	-	-
d) proventi diversi dai precedenti	-	-
da imprese controllate	-	-
da imprese collegate	-	-
da imprese controllanti	-	-
altri	438	(860)
Totale proventi diversi dai precedenti	438	(860)
Totale altri proventi finanziari	438	(860)
17) interessi e altri oneri finanziari	-	-
a imprese controllate	-	-
a imprese collegate	-	-
a imprese controllanti	-	-
altri	43.560	15.700
Totale interessi e altri oneri finanziari	43.560	15.700
17-bis) utili e perdite su cambi	-	-
Totale proventi e oneri finanziari (15 + 16 - 17 + - 17-bis)	(43.122)	(16.560)
<b>D) Rettifiche di valore di attività finanziarie:</b>		
18) rivalutazioni:		
a) di partecipazioni	-	-
b) di immobilizzazioni finanziarie che non costituiscono partecipazioni	-	-
c) di titoli iscritti all'attivo circolante che non costituiscono partecipazioni	-	-
Totale rivalutazioni	-	-
19) svalutazioni:		
a) di partecipazioni	-	-
b) di immobilizzazioni finanziarie che non costituiscono partecipazioni	-	-
c) di titoli iscritti nell'attivo circolante che non costituiscono partecipazioni	-	-
Totale svalutazioni	-	-
Totale delle rettifiche di valore di attività finanziarie (18 - 19)	-	-
<b>E) Proventi e oneri straordinari:</b>		
20) proventi		
plusvalenze da alienazioni i cui ricavi non sono iscrivibili al n 5	-	-
altri	12.301	-
Totale proventi	12.301	-
21) oneri		
minusvalenze da alienazioni i cui effetti contabili non sono iscrivibili al n 14	-	-
imposte relative ad esercizi precedenti	-	-
altri	13.654	20.709
Totale oneri	13.654	20.709
Totale delle partite straordinarie (20 - 21)	(1.353)	(20.709)
<b>Risultato prima delle imposte (A - B + - C + - D + - E)</b>	<b>49.281</b>	<b>23.156</b>
22) imposte sul reddito dell'esercizio, correnti, differite e anticipate		
imposte correnti	27.594	20.953
imposte differite	-	-

---

imposte anticipate	-	-
proventi (oneri) da adesione al regime di consolidato fiscale / trasparenza fiscale	-	-
Totale delle imposte sul reddito dell'esercizio, correnti, differite e anticipate	27.594	20.953
23) Utile (perdita) dell'esercizio	21.687	2.203



## Nota integrativa al Bilancio chiuso al 31-12-2014

### Nota Integrativa parte iniziale

Il bilancio chiuso al 31.12.2014 riporta un risultato positivo di euro 21.687

#### Fatti di rilievo verificatisi nel corso dell'esercizio

L'esercizio chiuso al 31.12.2014 è stato caratterizzato dall'entrata a regime della farmacia, infatti è stato il primo anno solre completo di attività. Questo si riflette nel raddoppio dei ricavi delle vendite.

#### Criteri di formazione

Il bilancio dell'esercizio chiuso al 31/12/2014 corrisponde alle risultanze delle scritture contabili regolarmente tenute ed è redatto nel rispetto delle disposizioni dettate dagli articoli 2423 e seguenti del Codice Civile. Vengono inoltre fornite tutte le informazioni complementari ritenute necessarie per una migliore rappresentazione dei fatti intercorsi nell'ultimo esercizio.

#### Criteri di valutazione

I criteri utilizzati nell'esercizio chiuso al 31/12/2014 non si discostano da quelli utilizzati per la redazione del precedente esercizio, in particolare nelle valutazioni e nella continuità dei principi medesimi, salvo che per gli effetti della rivalutazione monetaria di alcuni beni, effettuata nell'esercizio.

Il bilancio è stato predisposto nel rispetto delle norme vigenti: i criteri di valutazione adottati sono conformi sia alle disposizioni del Codice Civile che ai Principi Contabili elaborati dai Consigli Nazionali dei Dottori Commercialisti e Ragionieri.

La valutazione delle voci è stata fatta ispirandosi ai criteri generali della prudenza, della competenza e nella prospettiva della continuazione dell'attività.

Gli utili sono stati inclusi solo se realizzati entro la data di chiusura dell'esercizio, mentre si è tenuto conto dei rischi e delle perdite anche se conosciuti successivamente.

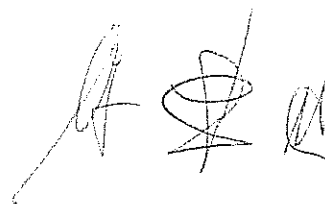
Gli elementi eterogenei ricompresi nelle singole voci del bilancio sono stati valutati separatamente. Gli elementi patrimoniali destinati ad essere utilizzati durevolmente sono stati classificati tra le immobilizzazioni.

#### Deroghe

Nel presente esercizio non sono state operate deroghe ai criteri di valutazione previsti dalla legislazione sul bilancio di esercizio.

I criteri adottati in sede di valutazione delle principali voci sono di seguito riportati secondo l'ordine di esposizione in bilancio.

I valori sono esposti in euro.





**Nota Integrativa Attivo****Immobilizzazioni immateriali**

In esecuzione dell' art. 2427 numero 2 del c.c. riportiamo nelle tabelle seguenti i movimenti delle immobilizzazioni immateriali.

Per ogni immobilizzazione viene esposta:

- la situazione di inizio esercizio (costo, rivalutazioni, ammortamenti, svalutazioni);
- le variazioni effettuate durante l'esercizio (incrementi per acquisizioni, riclassifiche, decrementi per alienazioni, rivalutazioni, ammortamento, svalutazioni, altre variazioni);
- la situazione di fine esercizio (costo, rivalutazioni, ammortamenti, svalutazioni).

**Movimenti delle immobilizzazioni immateriali**

	<u>Altre immobilizzazioni immateriali</u>	<u>Totale immobilizzazioni immateriali</u>
<b>Valore di inizio esercizio</b>		
Costo	214.891	214.891
Valore di bilancio	214.891	214.891
<b>Variazioni nell'esercizio</b>		
Ammortamento dell'esercizio	41.316	41.316
Totale variazioni	(41.316)	(41.316)
<b>Valore di fine esercizio</b>		
Costo	214.891	214.891
Ammortamenti (Fondo ammortamento)	41.316	41.316
Valore di bilancio	173.575	173.575

**Criteria di valutazione e coefficienti di ammortamento**

In questo esercizio, considerando l'entrata a regime della farmacia, si è provveduta ad applicare l'ammortamento alle immobilizzazioni immateriali.

**Immobilizzazioni materiali**

In esecuzione dell' art. 2427 numero 2 del c.c. nelle seguenti tabelle sono illustrati i movimenti delle immobilizzazioni materiali, specificando:

- la situazione di inizio esercizio (costo storico, rivalutazioni, ammortamenti, svalutazioni);
- le variazioni effettuate durante l'esercizio (incrementi per acquisizioni, riclassifiche, decrementi per alienazioni, rivalutazioni, ammortamento, svalutazioni, altre variazioni);
- la situazione di fine esercizio (costo, rivalutazioni, ammortamenti, svalutazioni).

**Movimenti delle immobilizzazioni materiali**

	<u>Impianti e macchinario</u>	<u>Attrezzature industriali e commerciali</u>	<u>Totale Immobilizzazioni materiali</u>
<b>Valore di inizio esercizio</b>			
Costo	48	11.664	11.712
Valore di bilancio	48	11.664	11.712

<b>Variazioni nell'esercizio</b>			
Ammortamento dell'esercizio	48	(2.069)	(2.021)
<b>Totale variazioni</b>	<b>(48)</b>	<b>2.069</b>	<b>2.021</b>
<b>Valore di fine esercizio</b>			
Costo	48	11.664	11.712
Ammortamenti (Fondo ammortamento)	48	(2.069)	(2.021)
<b>Valore di bilancio</b>	<b>0</b>	<b>13.733</b>	<b>13.733</b>

**Critero di valutazione**

Come già indicato per le immobilizzazioni immateriali anche le immobilizzazioni materiali sono stati oggetto di ammortamento nell'esercizio in corso.

Applicando le seguenti aliquote:

Macchinari, apparecchiature 15%

Arredamenti 15%

Macchine ufficio elettroniche 20%

**Operazioni di locazione finanziaria**Informazioni sulle operazioni di locazione finanziaria**Operazioni di locazione finanziaria (leasing)**

La società ha in essere n. 1 contratti di locazione finanziaria per i principali dei quali, ai sensi del n. 22 dell'articolo 2427 si forniscono le seguenti informazioni:

contratto di leasing n. fs 1281248 del 13/09/2010 stipulato con la Unicredit Leasing;

durata del contratto di leasing anni 18 (diciotto);

bene utilizzato fabbricato censito al catasto urbano del comune di Valverde;

costo del bene in Euro 1494892,67;

maxicanone pagato il 20/09/2010, pari a Euro 152495,85;

valore attuale delle rate di canone non scadute Euro 1357036,04;

valore del bene alla chiusura dell'esercizio considerato come immobilizzazione Euro 1969966,10;

saggio di interesse effettivo euribor a tre mesi + 0,60%

**Immobilizzazioni finanziarie**

I crediti compresi nelle immobilizzazioni finanziarie sono pari a euro 121.695

Movimenti delle immobilizzazioni finanziarie: crediti

	Valore di inizio esercizio	Variazioni nell'esercizio	Valore di fine esercizio
Crediti immobilizzati verso altri	121.695	0	121.695
<b>Totale crediti immobilizzati</b>	<b>121.695</b>	<b>0</b>	<b>121.695</b>

**Attivo circolante****Rimanenze**

Nelle rimanenze sono comprese:

- Le materie prime, sussidiarie e di consumo, di proprietà dell'impresa, che vengono utilizzate nell'ambito della produzione o tutti quei beni che pur non rientrando nel processo produttivo sono soggetti ad essere rilevati in qualità di rimanenze;
- I prodotti in conto di lavorazione e semilavorati, ovvero tutti i beni che alla chiusura dell'esercizio non hanno concluso il loro processo produttivo;
- I lavori in corso su ordinazione, commesse di durata ultrannuale connessi a contratti di appalto o simili;
- Acconti versati per l'acquisto di beni rientranti in una delle categorie sopra citate.

Per le variazioni corrispondenti alle singole categorie, si rinvia ai dati evidenziati nel conto economico.

	Valore di inizio esercizio	Variazione nell'esercizio	Valore di fine esercizio
Materie prime, sussidiarie e di consumo	112.843	39.152	151.995
<b>Totale rimanenze</b>	<b>112.843</b>	<b>39.152</b>	<b>151.995</b>

**Criteri di valutazione**

In continuità con l'esercizio precedente il criterio di valutazione adottato per le rimanenze non è variato ed è motivato nella premessa della presente Nota integrativa.

**Attivo circolante: crediti****Variazioni dei crediti iscritti nell'attivo circolante**

Nella seguente tabella sono elencati i crediti di natura commerciale in essere alla chiusura dell'esercizio nei confronti dei terzi e suddivisi secondo la loro scadenza.

	Valore di inizio esercizio	Variazione nell'esercizio	Valore di fine esercizio
Crediti verso clienti iscritti nell'attivo circolante	181.502	81.715	263.217
Crediti tributari iscritti nell'attivo circolante	70.932	(59.006)	11.926
Crediti verso altri iscritti nell'attivo circolante	18.957	18.592	37.549
<b>Totale crediti iscritti nell'attivo circolante</b>	<b>271.391</b>	<b>41.301</b>	<b>312.692</b>

**Criteri di valutazione**

In continuità con l'esercizio precedente il criterio di valutazione in base al valore di presumibile realizzo dei crediti non è variato.

**Attivo circolante: disponibilità liquide****Variazioni delle disponibilità liquide**

	Valore di inizio esercizio	Variazione nell'esercizio	Valore di fine esercizio
Depositi bancari e postali	47.346	63.109	110.455
Denaro e altri valori in cassa	1.501	(983)	518
Totale disponibilità liquide	48.847	62.126	110.973

#### Criteria di valutazione

I depositi bancari e postali sono stati iscritti in bilancio al valore di presumibile realizzo;

Il denaro ed i valori bollati sono stati iscritti al valore nominale.

### Ratei e risconti attivi

I ratei ed i risconti misurano i proventi e gli oneri la cui competenza è anticipata o posticipata rispetto alla manifestazione numeraria e/o documentale.

	Valore di inizio esercizio	Variazione nell'esercizio	Valore di fine esercizio
Ratei attivi	125.890	(928)	124.962
Totale ratei e risconti attivi	125.890	(928)	124.962

#### Criteria di valutazione

I ratei ed i risconti sono stati valutati secondo il criterio dell'effettiva competenza temporale dell'esercizio.

### Informazioni sulle altre voci dell'attivo

	Valore di inizio esercizio	Variazione nell'esercizio	Valore di fine esercizio
Crediti verso soci per versamenti ancora dovuti	-	-	0
Crediti immobilizzati	121.695	0	121.695
Rimanenze	112.843	39.152	151.995
Crediti iscritti nell'attivo circolante	271.391	41.301	312.692
Attività finanziarie che non costituiscono immobilizzazioni	-	-	0
Disponibilità liquide	48.847	62.126	110.973
Ratei e risconti attivi	125.890	(928)	124.962

**Nota Integrativa Passivo e patrimonio netto****Patrimonio netto**

Nella tabella seguente si specifica la composizione del patrimonio netto ed i movimenti intervenuti nelle singole poste.

**Variazioni nelle voci di patrimonio netto**

	Valore di inizio esercizio	Altre variazioni		Risultato d'esercizio	Valore di fine esercizio
		Incrementi	Decrementi		
Capitale	10.000	-	-		10.000
Riserva da soprapprezzo delle azioni	-	-	-		0
Riserve di rivalutazione	-	-	-		0
Riserva legale	513	110	-		623
Riserve statutarie	-	-	-		0
Riserva per azioni proprie in portafoglio	-	-	-		0
Altre riserve					
Riserva straordinaria o facoltativa	13.548	2.093	-		15.641
Varie altre riserve	-	1	-		1
Totale altre riserve	13.548	2.094	-		15.642
Utili (perdite) portati a nuovo	-	-	-		0
Utile (perdita) dell'esercizio	2.203	-	2.203	21.687	21.687
Totale patrimonio netto	26.264	2.204	2.203	21.687	47.952

**Fondi per rischi e oneri****Informazioni sui fondi per rischi e oneri**

	Fondi per rischi e oneri
Valore di inizio esercizio	90.000
Variazioni nell'esercizio	
Utilizzo nell'esercizio	90.000
Totale variazioni	(90.000)
Valore di fine esercizio	0

**Trattamento di fine rapporto di lavoro subordinato****Informazioni sul trattamento di fine rapporto di lavoro subordinato**

Il fondo accantonato rappresenta l'effettivo debito della società al 31/12/2014 verso i dipendenti in forza a tale data, al netto degli anticipi corrisposti.

	Trattamento di fine rapporto di lavoro subordinato
Valore di inizio esercizio	4.206

Variazioni nell'esercizio	
Altre variazioni	5.018
<b>Totale variazioni</b>	<b>5.018</b>
Valore di fine esercizio	9.224

#### Contratti di lavoro cessati

L'ammontare di T.F.R. relativo a contratti di lavoro cessati, è stato regolarmente pagato entro il 31/12/2014

## Debiti

### Variazioni e scadenza dei debiti

La scadenza dei debiti è così suddivisa.

	Valore di inizio esercizio	Variazione nell'esercizio	Valore di fine esercizio
Debiti verso banche	62.898	40.949	103.847
Debiti verso fornitori	683.248	73.782	757.030
Debiti tributari	10.074	30.035	40.109
Debiti verso Istituti di previdenza e di sicurezza sociale	5.917	3.446	9.363
Altri debiti	22.740	17.438	40.178
<b>Totale debiti</b>	<b>784.877</b>	<b>165.650</b>	<b>950.527</b>

#### Criteria di valutazione

In continuità con l'esercizio precedente il criterio di valutazione in base al loro valore nominale non è variato.

#### Debiti verso fornitori

I "Debiti verso fornitori" sono iscritti al netto degli sconti commerciali; gli sconti di cassa sono invece rilevati al momento del pagamento. Il valore nominale di tali debiti è stato rettificato, in occasione di resi o abbuoni, nella misura corrispondente all'ammontare definito con la controparte.

#### Debiti tributari

La voce "debiti tributari" accoglie solo le passività per imposte certe e determinate.

## Ratei e risconti passivi

I ratei ed i risconti misurano i proventi e gli oneri la cui competenza è anticipata o posticipata rispetto alla manifestazione numeraria e/o documentale. Nella seguente tabella è prospettata la composizione dei ratei e risconti più rilevanti.

	Valore di inizio esercizio	Variazione nell'esercizio	Valore di fine esercizio
Ratei passivi	1.922	0	1.922
<b>Totale ratei e risconti passivi</b>	<b>1.922</b>	<b>0</b>	<b>1.922</b>

**Criteria di valutazione**

I ratei ed i risconti sono stati valutati secondo il criterio dell'effettiva competenza temporale dell'esercizio.

**Informazioni sulle altre voci del passivo**

	Valore di inizio esercizio	Variazione nell'esercizio	Valore di fine esercizio
Debiti	784.877	165.650	950.527
Ratei e risconti passivi	1.922	0	1.922

**Nota Integrativa Conto economico****Valore della produzione****Suddivisione dei ricavi delle vendite e delle prestazioni per categoria di attività**

Categoria di attività	Valore esercizio corrente
Vendite merci	1.605.914
Vendite prodotti	-
Vendite accessori	-
Prestazioni di servizi	-
Fitti attivi	-
Provvigioni attive	-
Altre	-
<b>Totale</b>	<b>1.605.914</b>

**Suddivisione dei ricavi delle vendite e delle prestazioni per area geografica**

Area geografica	Valore esercizio corrente
Italia	1.605.914
Estero	-
Altre	-
<b>Totale</b>	<b>1.605.914</b>

**Costi della produzione****Composizione e commento delle materie prime, sussidiarie e merci**

I costi sono stati iscritti in bilancio secondo il criterio di corretta competenza economica.

**Salari e stipendi**

La voce comprende l'intera spesa per il personale dipendente ivi compresi i miglioramenti di merito, passaggi di categoria, scatti di contingenza, costo dalle ferie non godute e accantonamenti di legge e contratti collettivi.

**Proventi e oneri finanziari**

Nella classe C del Conto economico sono stati rilevati tutti i componenti positivi e negativi del risultato economico d'esercizio connessi con l'attività finanziaria dell'impresa, caratterizzata dalle operazioni che generano proventi, oneri, plusvalenze e minusvalenze da cessione, relativi a titoli, partecipazioni, conti bancari, crediti iscritti nelle immobilizzazioni e finanziamenti di qualsiasi natura attivi e passivi, e utili e perdite su cambi.

I proventi e oneri di natura finanziaria sono stati iscritti in base alla competenza economico-temporale.

La classificazione dei suddetti proventi e oneri nella classe C di Conto economico è valida anche se per la società tale area costituisce l'attività caratteristica della gestione (ad esempio, holding di partecipazioni industriali e commerciali, tenute a redigere il bilancio in base alle disposizioni del codice civile).

### Composizione dei proventi da partecipazione

Nella seguente tabella si prospettano i proventi da partecipazione differenziando la tipologia e l'ammontare dei proventi diversi dai dividendi.

In bilancio non sono iscritti proventi da partecipazioni

### **Rettifiche di valore di attività finanziarie**

### **Proventi e oneri straordinari**

Conformemente alle disposizioni di cui al punto 13) dell'art. 2427 del Codice Civile si fornisce il dettaglio relativo all'ammontare dei proventi straordinari.

I proventi straordinari comprendono sopravvenienze attive per euro 12301

Conformemente alle disposizioni di cui al punto 13) dell'art. 2427 del Codice Civile si fornisce il dettaglio relativo all'ammontare degli oneri straordinari.

Gli oneri straordinari comprendono sopravvenienze passive per euro 13654

### **Nota Integrativa Altre Informazioni**


#### ***Dati sull'occupazione***

Nella seguente tabella viene evidenziata la composizione dell'organico.

	Numero medio
Quadri	1
Impiegati	2
Totale Dipendenti	3

#### **Contratto nazionale di lavoro**

Il contratto nazionale di lavoro applicato e quello del settore: FARMACIE URBANE .





## ***Compensi amministratori e sindaci***

Ai sensi di legge si evidenziano i compensi complessivi spettanti agli amministratori e ai membri del Collegio sindacale.

	<u>Valore</u>
Compensi a amministratori	17.929
<b>Totale compensi a amministratori e sindaci</b>	<b>17.929</b>

## **Nota Integrativa parte finale**

Avendo fornito nella presente nota integrativa le indicazioni richieste dai numeri 3 e 4 dell'art. 2428 del Codice Civile, viene omessa la relazione sulla gestione, come previsto dal quarto comma dell'art. 2435 bis del Codice Civile.

Il presente bilancio, composto da Stato patrimoniale, Conto economico e Nota integrativa, rappresenta in modo veritiero e corretto la situazione patrimoniale e finanziaria nonché il risultato economico dell'esercizio e corrisponde alle risultanze delle scritture contabili.

VALVERDE li 24/04/2015 Rappresentante Legale o negoziale: FABIO SCIUTO

